

Февраль 2020



*New Golden Age Initiatives*



# КЫРГЫЗСКАЯ РЕСПУБЛИКА В ЕВРАЗИЙСКОМ ЭКОНОМИЧЕСКОМ СОЮЗЕ

---

© 2020, РИЦА не несет ответственность за содержание опубликованного материала. Точка зрения автора опубликованного материала может не совпадать с позицией РИЦА.

При перепечатке материала ссылка на РИЦА обязательна.

---

**КЫРГЫЗСКАЯ РЕСПУБЛИКА  
В ЕВРАЗИЙСКОМ ЭКОНОМИЧЕСКОМ СОЮЗЕ**

## Содержание

Резюме	3
Введение	4
Место Кыргызстана в ЕАЭС	5
Официальная и неофициальная оценки членства в ЕАЭС	16
Заключение	20
Рекомендации	21
Список литературы	22

## Резюме

В работе проведен анализ результатов вхождения Кыргызской Республики в Евразийский экономический союз (ЕАЭС). Макроэкономические показатели государств-членов ЕАЭС основаны на статистических данных Всемирного банка, Евразийской экономической комиссии, Национального статистического комитета Кыргызской Республики, Национального банка Кыргызстана. Сделаны сравнительные выводы по положению и роли страны в данном интеграционном объединении. Отражена официальная позиция органов власти, а также неофициальная оценка членства Кыргызстана в ЕАЭС. Даны рекомендации по совершенствованию процесса интеграции.

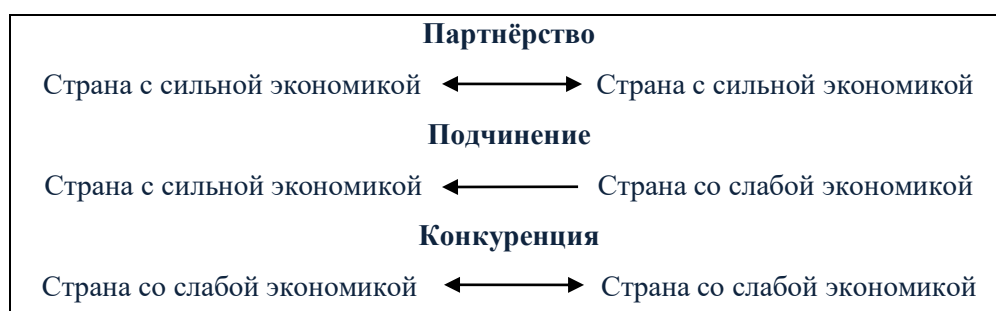
## Введение

Если исходить из точки зрения здоровой логики, то торгово-экономические связи между странами СНГ должны рационализироваться и укрепляться. Этому и должна способствовать реальная работа таких политических и экономических межгосударственных институтов, как Содружество независимых государств (СНГ), Таможенный союз (ТС), Евразийский экономический союз (ЕАЭС).

Кыргызская Республика на протяжении всего периода своей независимости не единожды переживала экономические и политические кризисы. В ее развитии до сих пор нет надёжности, стабильности, динамичности. До сих пор не сложилась устойчивая отраслевая структура.

Важную роль в обеспечении устойчивого экономического роста Кыргызстана играет вхождение в мировую экономику, в том числе интеграция в рамках СНГ и рамках Центрально-Азиатских стран. Но во внешнеэкономическом сотрудничестве мы играем «вторые» роли.

*Интеграционное взаимодействие стран с сильной и слабой экономикой*



## Место Кыргызстана в ЕАЭС

Во внешних связях республики нет значительных положительных сдвигов в сторону пользы. Безусловно, Кыргызстан должен вести активную внешнеэкономическую деятельность, принимая участие в различных международных экономических (региональных и межрегиональных) организациях, укрепляя двусторонние и многосторонние связи. С начала обретения независимости республика состоит членом в 35 международных экономических организациях.

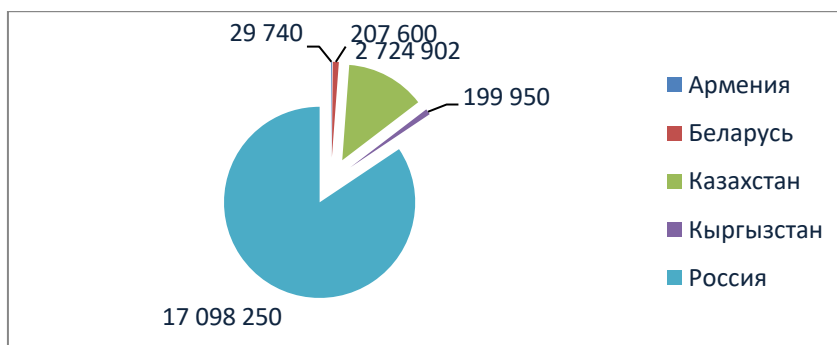
Вопрос о вступлении Кыргызстана в Таможенный союз и ЕАЭС в 2015 году, куда входили Россия, Беларусь, Казахстан и Армения, был предрешен. Понятно было, что интегрируясь с этими объединениями Кыргызстан столкнется со многими проблемами в краткосрочном периоде, и не было определенного ответа на вопрос о том, каков будет положительный эффект в долгосрочном периоде для нашей страны.

Есть существенные различия между государствами-членами ЕАЭС, здесь имеются значительные структурные разрывы, есть неоднородность по уровню конкурентоспособности и доходов, по роли государства в экономике, по реакции на экономические шоки. Есть различия по отраслевой структуре экономики. Кыргызстан и Армения относятся к числу аграрных стран, а Беларусь, Казахстан и Россия к числу индустриальных.

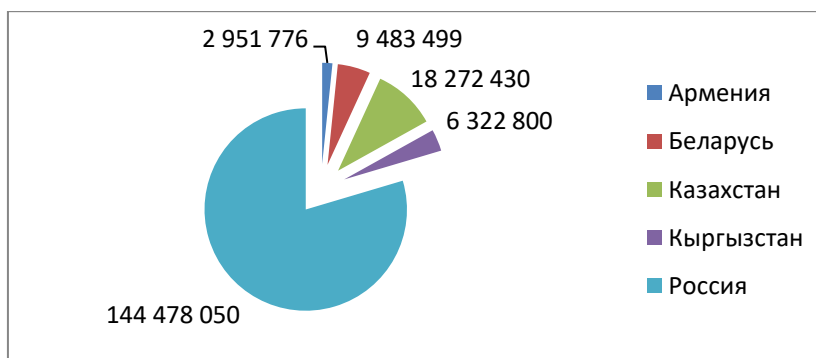
Торгово-экономическое сотрудничество внутри единого экономического пространства ЕАЭС является крайне несбалансированным. Также для этих стран характерны медленное обновление основных фондов, низкие затраты на НИиОКР (научно исследовательские и опытно конструкторские работы), устаревшая производственная и технологическая база, что приводит к чрезмерной материалоемкости и энергоёмкости ряда ключевых отраслей промышленности, к существенному повышению импортозависимости.

Территориально и по населению члены ЕАЭС разительно отличаются друг от друга. Здесь в значительной степени преобладает Россия, следом идет Казахстан. Остальные на порядок ниже. Это видно на рисунках [1].

**Рисунок 1. Площадь государств-членов ЕАЭС, кв.км**



**Рисунок 2. Население государств-членов ЕАЭС, всего человек**





Самый высокий уровень бедности среди участников Союза у Армении и Кыргызстана (23,5 и 22,4 процентов соответственно), а самый низкий у Казахстана. За 4 года членства в ЕАЭС уровень бедности снизился только у самых бедных государств-членов: у Армении – на 21,7%, у Кыргызстана – на 26,8%. Эти и другие показатели приведены в следующих таблицах [2].

**Таблица 1. Уровень бедности в государствах-членах ЕАЭС, %**

	2014	2015	2016	2017	2018	2019 / 2014
Армения	30,0	29,8	29,4	25,7	23,5	-21,7%
Беларусь	4,8	5,1	5,7	5,9	5,6	16,7%
Казахстан	2,9	2,6	2,5	2,7	4,3	48,3%
<b>Кыргызстан</b>	<b>30,6</b>	<b>32,1</b>	<b>25,4</b>	<b>25,6</b>	<b>22,4</b>	<b>-26,8%</b>
Россия	11,3	13,4	13,2	12,9	12,6	11,5%

По показателям ВНД (валовой национальный доход) на душу населения Кыргызстан отстаёт от других государств-членов в разы и относится к странам с доходами ниже среднего уровня. Остальные государства-члены относятся к странам с доходами выше среднего. Эти другие показатели отражены в нижеприведенных таблицах.

**Таблица 2. Рейтинг стран и территорий по размеру ВНД на душу населения**

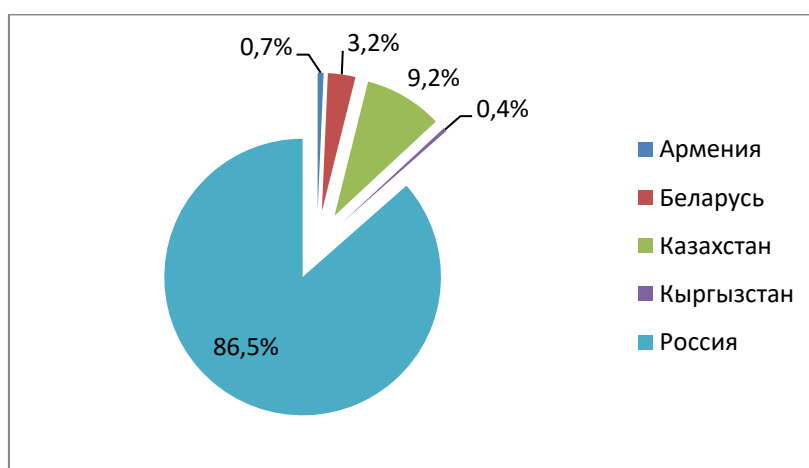
Рейтинг	Экономика	Доход
Армения	116	4 230
Беларусь	102	5 670
Казахстан	83	7 830
<b>Кыргызстан</b>	<b>169</b>	<b>1 220</b>
Россия	73	10 230

**Таблица 3. Валовой внутренний продукт (в текущих ценах; в млн. долл. США)**

	2014	2015	2016	2017	2018	2019	2019 / 2014
ЕАЭС	2 400 413	1 626 658	1 481 878	1 815 278	1 933 024	1 965 644	-18%
в том числе:							
Армения	11 610	10 553	10 546	11 527	12 458	13 673	18%
Беларусь	78 536	55 317	47 478	54 697	59 954	63 175	-20%
Казахстан	221 418	184 387	137 278	166 806	179 338	180 264	-19%
<b>Кыргызстан</b>	<b>7 469</b>	<b>6 678</b>	<b>6 814</b>	<b>7 703</b>	<b>8 271</b>	<b>8 455</b>	<b>13%</b>
Россия	2 081 381	1 369 722	1 279 762	1 574 544	1 673 003	1 700 078	-18%

Валовой внутренний продукт (за неполные 5 лет членства Кыргызстана в ЕАЭС) вырос на 13%. Большой рост наблюдался у Армении – 18%. У остальных государств-членов, напротив, произошел спад ВВП. См. на рисунках [3].

**Рисунок 3. Удельный вес государств-членов в ВВП ЕАЭС (в %, 2019г.)**



Несмотря на темпы роста ВВП Кыргызстана, его удельный вес составляет всего 0,4% в ВВП ЕАЭС.

ВВП на душу населения в Кыргызстане самый низкий - 1 310 долларов США. За годы членства в ЕАЭС рост данного показателя наблюдался только в Армении. В первый год членства Кыргызстана в ЕАЭС данный показатель страны снизился на 13%, но в последующие годы ситуация выравнивалась и за 5 лет сокращение всего на 2%. См. в таблицах [4].

**Таблица 4. Валовой внутренний продукт на душу населения (в долл. США)**

	2014	2015	2016	2017	2018	2019	2019 / 2014
Армения	3 852	3 512	3 524	3 869	4 196	4 616	20%
Беларусь	8 289	5 829	4 997	5 759	6 322	6 691	-19%
Казахстан	12 807	10 510	7 715	9 248	9 813	9 731	-24%
<b>Кыргызстан</b>	<b>1 331</b>	<b>1 163</b>	<b>1 179</b>	<b>1 296</b>	<b>1 364</b>	<b>1 310</b>	<b>-2%</b>
Россия	14 472	9 356	8 725	10 723	11 394	11 584	-20%

**Таблица 5. Инвестиции в основной капитал (в текущих ценах; миллионов долларов США)**

	2014	2015	2016	2017	2018	2019	2019 / 2014
ЕАЭС	428 015	276 509	255 296	315 552	332 090	347 815	-19%
в том числе:							
Армения	1 115	1 008	855	891	874	905	-19%
Беларусь	21 956	12 745	9 356	10 879	12 256	13 332	-39%
Казахстан	36 785	31 681	22 686	26 904	32 430	32 797	-11%
<b>Кыргызстан</b>	<b>2 011</b>	<b>1 975</b>	<b>1 938</b>	<b>2 109</b>	<b>2 200</b>	<b>2 318</b>	<b>15%</b>
Россия	366 148	229 100	220 461	274 769	284 330	298 463	-18%

При вступлении ЕАЭС Правительство уповало на рост прямых иностранных инвестиций. Рост инвестиций в основной капитал за 5 лет наблюдается только у Кыргызстана и составил 15%. На душу населения рост инвестиций составил 4%.

**Таблицы 6. Инвестиции в основной капитал на душу населения (в долл. США)**

	2014	2015	2016	2017	2018	2019	2019 / 2014
ЕАЭС	2 385,4	1 515,9	1 394,7	1 719,1	1 806,0	1 888,9	-21%
в том числе:							
Армения	370,0	335,3	285,6	298,9	294,5	305,4	-17%
Беларусь	2 317,3	1 343,0	984,7	1 145,4	1 292,3	1 412,0	-39%
Казахстан	2 127,7	1 805,9	1 274,9	1 491,5	1 774,4	1 771,5	-17%
<b>Кыргызстан</b>	<b>344,6</b>	<b>331,6</b>	<b>318,7</b>	<b>340,2</b>	<b>348,0</b>	<b>359,1</b>	<b>4%</b>
Россия	2 545,9	1 564,8	1 503,1	1 871,2	1 936,5	2 033,6	-20%

По прямым инвестициям из государств-членов ЕАЭС (за четыре года) произошёл значительный их отток. Основными инвесторами продолжают оставаться страны дальнего зарубежья. Структура получаемых иностранных инвестиций показывает слабость инвестиционных связей между государствами-членами ЕАЭС.

Экспорт товаров в ЕАЭС сократился на 22% за рассматриваемый период. Крупнейшим торговыми партнерами по экспорту остаются страны вне ЕАЭС (Великобритания, Узбекистан, Турция и Китай). В эти страны в основном осуществляются поставки товаров обрабатывающей промышленности, энергопродуктов, руды,

концентратов благородных металлов и продукция сельского хозяйства.

Среди экспортируемых в страны ЕАЭС товаров преобладает продукция сельского хозяйства и обрабатывающей промышленности. Наибольшие объемы экспортных поставок осуществляются в Россию и Казахстан.

**Таблица 7. Чистый приток прямых инвестиций в Кыргызскую Республику, (в млн. долл. США)**

	2014	2015	2016	2017	2018	2018 / 2014
ЕАЭС	148,4	512,5	279,6	67,1	-13,8	-109%
в том числе:						
Армения	-	-	-	-	-	-
Беларусь	-1,7	17,6	-17,6	-	0,5	-129%
Казахстан	12,3	5,3	16,0	-7,3	-15,8	-228%
Россия	137,7	489,7	281,1	74,4	1,4	-99%
Страны вне ЕАЭС	199,6	629,2	336,3	-174,3	60,4	-70%

Импорт из государств-членов ЕАЭС сократился на 29% за рассматриваемый период. Основными импортёрами среди «союзников» продолжают оставаться Россия и Казахстан. См. в таблицах [5].

Уровень среднемесячной номинальной заработной платы в Кыргызстане, несмотря на рост в 7% в отличие от спада во всех других государствах-членах, существенно отстаёт. Ещё более удручающий показатель минимального размера оплаты труда в Кыргызстане, составивший всего 4% от уровня данного показателя в других государствах-членах.

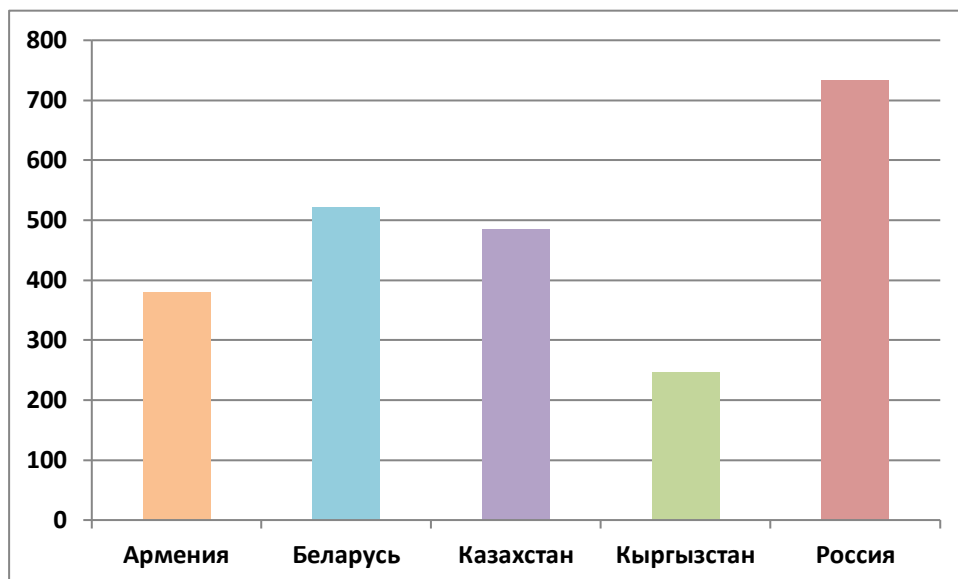
**Таблица 8. Товарооборот Кыргызской Республики, (в млн. долл. США)**

<i>Экспорт</i>	<i>2014</i>	<i>2015</i>	<i>2016</i>	<i>2017</i>	<i>2018</i>	<i>2018 / 2014</i>
<b>ЕАЭС</b>	<b>725,7</b>	<b>410,2</b>	<b>447,2</b>	<b>541,5</b>	<b>568,4</b>	<b>-22%</b>
в том числе:						
Армения	-	0,1	-	0,1	0,1	-
Беларусь	6,5	5,6	3,3	7,1	7,0	8%
Казахстан	579,2	237,6	265,5	268,6	247,2	-57%
Россия	139,8	166,8	178,4	265,7	314,1	125%
Страны вне ЕАЭС	1 159,1	1 072,8	1 126,0	1 222,8	1 196,2	3%
<i>Импорт</i>	<i>2014</i>	<i>2015</i>	<i>2016</i>	<i>2017</i>	<i>2018</i>	<i>2018 / 2014</i>
<b>ЕАЭС</b>	<b>2 518,0</b>	<b>2 056,1</b>	<b>1 625,9</b>	<b>1 863,7</b>	<b>1 776,7</b>	<b>-29%</b>
в том числе:						
Армения	0,1	0,3	0,9	1,8	0,6	500%
Беларусь	91,4	51,4	44,7	108,7	39,1	-57%
Казахстан	74,4	53,1	531,0	520,5	502,0	575%
Россия	1 851,9	1 460,2	1 049,4	1 232,7	1 239,9	-33%
Страны вне ЕАЭС	3 214,5	2 088,8	2 374,5	2 631,1	3 130,7	-3%

**Таблица 9. Среднемесячная номинальная заработная плата (в долл. США)**

	2014	2015	2016	2017	2018	2019	2019 / 2014
Армения	381	359	363	344	358	380	-0,3%
Беларусь	590	413	361	426	476	522	-12%
Казахстан	675	568	418	463	472	485	-28%
<b>Кыргызстан</b>	<b>229</b>	<b>209</b>	<b>212</b>	<b>228</b>	<b>239</b>	<b>246</b>	<b>7%</b>
Россия	856	561	549	671	699	733	-14%

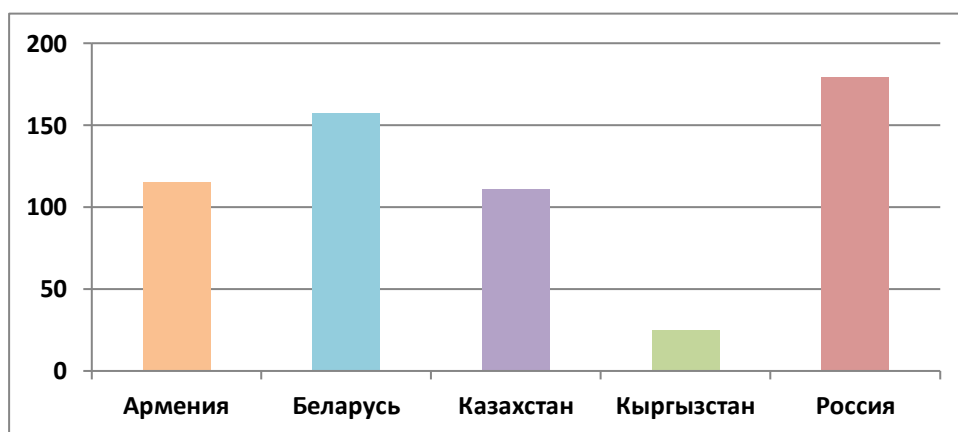
**Рисунок 4. Уровень среднемесячной заработной платы в государствах-членах ЕАЭС 2019 г., в долл. США**



**Таблица 10. Минимальный размер оплаты труда (в долл. США)**

	2014	2015	2016	2017	2018	2019	2019 / 2014
Армения	108	114	114	114	113	115	6,5%
Беларусь	167	121	122	132	143	157	-6%
Казахстан	110	66	68	73	76	111	1%
<b>Кыргызстан</b>	<b>15</b>	<b>13</b>	<b>15</b>	<b>17</b>	<b>24</b>	<b>25</b>	<b>67%</b>
Россия	100	86	121	133	166	179	79%

**Рисунок 5. Уровень минимальной заработной платы в государствах-членах ЕАЭС 2019 г., в долл. США**



Отток мигрантов из Кыргызстана за 5 лет сократился на 31%, но при этом, по данным Министерства экономики КР, в 2014 году трудовые мигранты перевели в Кыргызстан около 2 млрд. долларов США; в 2015 сумма снизилась до 1,4 млрд. долларов; в 2018 данный показатель вновь вырос и достиг 2,3 млрд. долларов.

Приток в Россию снизился на 54%, а отток из Казахстана существенно вырос и составил 139%. См. таблицы [6].

**Таблица 11. Показатели международной миграции в государствах-членах ЕАЭС, человек**

	2014	2015	2016	2017	2018	2018 / 2014
Армения	-21 798	-25 906	-24 792	-23 962	-18 286	-16%
Беларусь	15 722	18 494	7 940	3 874	9 362	-40%
Казахстан	-12 162	-13 466	-21 145	-22 130	-29 121	139%
<b>Кыргызстан</b>	<b>-7 757</b>	<b>-4 229</b>	<b>-3 965</b>	<b>-3 925</b>	<b>-5 390</b>	<b>-31%</b>
Россия	270 036	245 384	261 948	211 878	124 854	-54%

Одним из важных аргументов Правительства Кыргызстана при вхождении в ЕАЭС было то, что произойдет упрощение миграционных процессов между государствами-членами, что «будут созданы все условия для свободного перемещения трудовых мигрантов на территории союза». Действительно, трудовые мигранты получили наибольшую выгоду от вступления Кыргызстана в ЕАЭС. Многие ограничения для мигрантов были сняты, отменены патенты и специальные разрешения на работу, экзамены на знание языка, культуры, истории и законодательства, были увеличены сроки нахождения трудовых мигрантов без регистрации на территории



государств-членов ЕАЭС. Кыргызстанские трудовые мигранты были освобождены от процедуры признания документов об образовании и получили право на равное социальное обеспечение.

## Официальная и неофициальная оценка членства в ЕАЭС

Отразим две точки зрения на результаты почти 5-летнего членства Кыргызской Республики в ЕАЭС, - официальную и неофициальную.

### *Официальная оценка членства в ЕАЭС*

В августе прошлого года Правительство Кыргызстана подвело итоги членства в ЕАЭС за четыре года. Вот показатели [7].

Плюсы	Минусы
<ul style="list-style-type: none"> <li>– рост ВВП;</li> <li>– повышение объема поступления налогов;</li> <li>– увеличение суммы денег, переводимых трудовыми мигрантами в КР.</li> </ul>	<ul style="list-style-type: none"> <li>– снизились показатели по таможенным платежам;</li> <li>– внешняя торговля так и не достигла уровня, который был у страны до вступления в ЕАЭС.</li> </ul>

Преимущества, полученные Кыргызстаном от вступления в ЕАЭС, на заседании правительства представил министр экономики Санжар Мукаббетов. Достижения во всех сферах он связывает именно с членством в этом объединении. Так, по словам министра, «вопреки пессимистичным прогнозам и, несмотря на сложности

адаптационного периода, за 4 года интеграции в ЕАЭС Кыргызстану удалось сохранить положительную динамику экономического роста - свыше 4% в среднем за год - и, в целом, удержать макроэкономическую стабильность. Успешно продвигается процесс гармонизации наднациональных правил ЕАЭС с национальным законодательством нашей страны. Спустя 4 года с момента интеграции КР в ЕАЭС, государство, бизнес и общество приходят к пониманию, что вступление Кыргызстана в ЕАЭС - это не единовременное и краткосрочное событие, а переход к новой, интеграционной модели будущего развития страны» [8].

По мнению премьер-министра КР М. Аблыгазиева, в экономическом и социальном плане граждане Кыргызстана, работающие в странах ЕАЭС, получили определенные преимущества. «Самое главное – это свободное передвижение капитала, людей и товаров. Само собой, имеется ряд проблем, однако положительных моментов больше. Основная задача в том, чтобы кыргызстанские предприниматели имели равные возможности для конкуренции с предпринимателями стран ЕАЭС. Конечно, на сегодняшний день ряд проблемных моментов остаются в вопросе налогового администрирования. Эти вопросы будут решаться путем скорейшего внедрения фискализации» [5].

### ***Неофициальная оценка членства в ЕАЭС***

Директор Кыргызского научно-исследовательского института земледелия, академик Жамин Акималиев выступил с критикой в адрес Правительства по поводу проблем, связанных с ЕАЭС. Вот его слова. «Да, был рост и, в целом, доходы вроде как повысились. Но говорить, что все это случилось благодаря вступлению страны в ЕАЭС, неправильно. Это также партнерство и с другими государствами, в том числе с Китаем, Европой и арабскими странами. И даже при том, что была польза, существует ведь и много проблем, которые мы получили вместе с этой интеграцией. Самое главное - экспорт пищевой продукции из Кыргызстана не вырос. Все заполнил импорт. Казахстан, Россия, тот же Узбекистан, который не состоит в ЕАЭС – все эти страны задавили нас своими продуктами и мы создали угрозу нашей безопасности. Если бы они заявили, что «мы продаем товары наших фермеров и получаем хороший доход», тогда другое дело. Но они нашли какие-то другие, выгодные для них, цифры и рассказывают нам сказки. У нас есть участки, которые до сих пор не были адаптированы к работе в рамках этого объединения» [5].

Действительно, в последние четыре года немало критики высказывалось по поводу сотрудничества Кыргызстана со странами, которые входят в этот союз. Особенно негативно воспринимались усиление проверок со стороны Казахстана на границе, ужесточение таможенного контроля и возникновение в этой связи длинных очередей на контрольно-пропускных пунктах, а также возврат

соответствующими структурами России плодовоовощной продукции обратно в Кыргызстан.

Руководитель Ассоциации ЖИА (*Жааш Ишкерлер Ассоциациясы*) Темирбек Ажыкулов высказал свое мнение по этому поводу. Вот оно. «Основные жалобы и заявления к нам поступают от предпринимателей, которые работают на экспорт. Есть такое понятие как «нетарифные препятствия», и вот многие жалуются на увеличение их числа. Сколько ущерба бизнесмены понесли от закрытия границ и усиления бюрократии. Это ведь получается неисполнение правил, принятых в рамках ЕАЭС. Они создают нам препятствия, при этом увеличили объемы продукции, которую отправляют к нам. Наши предприниматели, фермеры и производители в сфере сельского хозяйства испытывают большие трудности. Но в отчете правительства об этом ни слова. Членство в ЕАЭС, возможно, было хорошей задумкой, но мы не ощутили в реальности, что это принесло нам какие-то преимущества и льготы. Говорят, что «рынки открылись», но нет лабораторий, которые отвечали бы требованиям для отправки продукции на эти рынки. Не налажен процесс сертификации – документы тех лабораторий, что построило государство, до сих пор не признаются странами-участницами ЕАЭС. В общем, проблем довольно много» [5].

## Заключение

Подводя итоги нашего количественного анализа, мы видим, что за годы членства Кыргызстана в ЕАЭС многие экономические показатели, на улучшение которых уповали инициаторы вхождения КР в ЕАЭС, оказались отрицательными. Положительным снижением характеризуются только показатели бедности и оттока миграции, но это не сильно влияет на общий уровень благосостояния населения республики. См. таблицу.

**Таблица 12. Изменения основных экономических показателей государств-членов ЕАЭС, в процентах**

Кыргызстан	2019 / 2014
Бедность	-26,8%
ВВП	13%
ВВП на душу населения	-2%
Инвестиции в основной капитал	15%
Инвестиции в основной капитал на душу населения	4%
Чистый приток прямых инвестиций в Кыргызскую Республику из ЕАЭС	-109%
Чистый приток прямых инвестиций в Кыргызскую Республику вне ЕАЭС	-70%
Экспорт в ЕАЭС	-22%
Импорт из ЕАЭС	-29%
Среднемесячная номинальная заработная плата	7%
Минимальный размер оплаты труда (в долл. США)	67%
Отток миграции в ЕАЭС	-31%

## Рекомендации

Для Кыргызстана и его «соседей» необходима глубокая и широкая экономическая интеграция, где между странами не было бы экономических «границ» – барьеров, а было бы все открыто и обеспечивалось свободное движение ресурсов, товаров, капиталов, рабочей силы.

Для этого необходимо следующее

1. Экономические правовые законы, нормативы и «правила игры» должны быть одними и теми же или очень приближенными, согласованными, идентифицированными и не противоречащими друг другу.
2. Должны согласовываться и быть единообразными или приближенными цены на товары и услуги, тарифы на перевозки.
3. Также на основе общего подхода должны решаться вопросы с определением уровня заработной платы, ее минимального размера и объема минимального потребительского бюджета.
4. Необходимо выработать общую позицию по отношению к внешнему рынку.

### Список литературы

1. World Development Indicators. <https://data.worldbank.org/>
2. <http://www.eurasiancommission.org/>
3. Национальный Банк Кыргызской Республики.  
<https://www.nbkr.kg/>
4. Национальный Статистический Комитет Кыргызской Республики. <http://www.stat.kg/>
5. Нурматов Э. Кыргызстан и ЕАЭС: плюсы и минусы четырехлетнего пребывания в организации, Азаттык, август 30, 2019  
<https://rus.azattyk.org/a/kyrgyzstan-economy-eurazes/30137604.html>
6. Кыргызстан - выбор пути развития в цивилизованном мире / под. науч. рук. акад. Т. Койчуева. Бишкек: Илим, 2015 г., ISBN 978-9967-11-497-5
7. Евразийский экономический союз в настоящем и будущем / под. науч. рук. акад. Т. Койчуева, 2016 г., ISBN 978-9967-12-638-1





**Койчуева Мэрим Тураровна**

доктор экономических наук, профессор

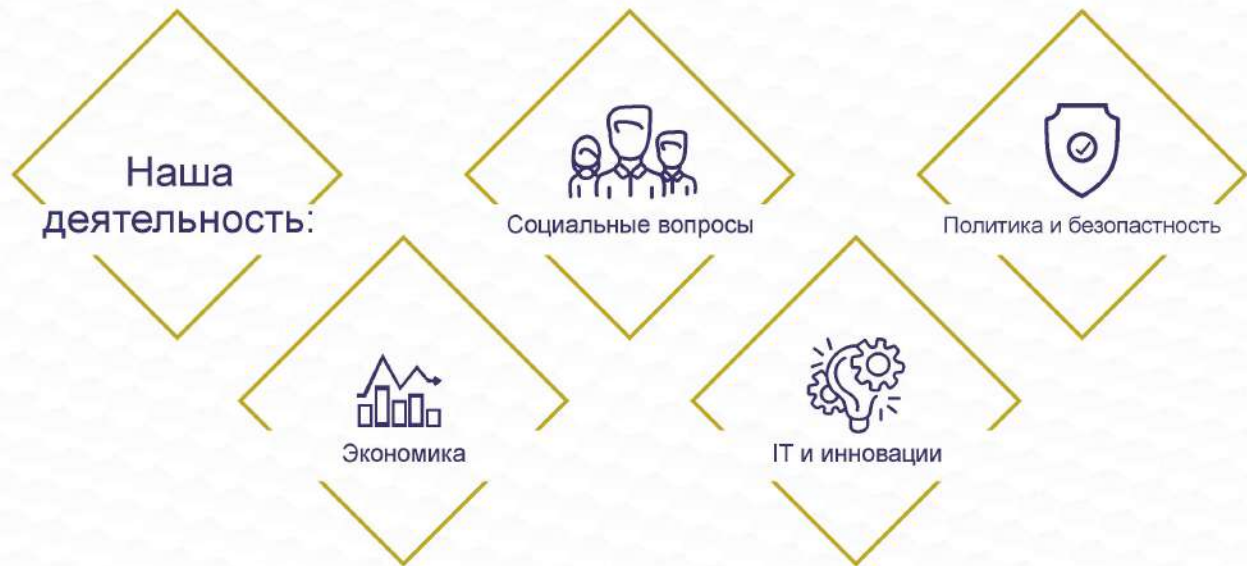
Институт экономики

Национальная академия наук Кыргызской Республики

E-mail: [mkoichueva@gmail.com](mailto:mkoichueva@gmail.com)

---

**РЕГИОНАЛЬНЫЙ ИНСТИТУТ ЦЕНТРАЛЬНОЙ АЗИИ ПРИНИМАЕТ  
МАТЕРИАЛЫ ДЛЯ ПУБЛИКАЦИИ В ЕЖЕМЕСЯЧНЫХ ОТЧЕТАХ**



72001, ул. Исанова 1/2а  
Бишкек, Кыргызстан  
Тел.: +996 (312) 88 22 01  
@: [rica.networking@gmail.com](mailto:rica.networking@gmail.com)  
[www.rica.network](http://www.rica.network)